

COMISIONISTAS AGROPECUARIOS S.A. "COMIAGRO S.A."
NIT: 800.206.442-1
AL 31 DE DICIEMBRE DE 2023 Y 2022
ESTADO INDIVIDUAL DE SITUACION FINANCIERA POR ORDEN DE LIQUIDABILIDAD
(expresado en miles de pesos colombianos)

	NOTA	DICIEMBRE 31 DE 2023	DICIEMBRE 31 DE 2022	VARIACION ABSOLUTA (\$)	VARIACION RELATIVA (%)	ANALISIS VERTICAL (%)
ACTIVOS						
Inversiones a Variación Patrimonial con Cambios en el ORI						
Acciones Obligatorias BMC		145.203	135.133	10.070	7,45%	1,59%
Acciones CRC		0	0	0	0,00%	0,00%
Total Inversiones a Variación Patrimonial con Cambios en el ORI	3	145.203	135.133	10.070	7,45%	1,59%
Propiedades, Planta y Equipo						
Propiedades, Planta y Equipo	4	493.154	1.306.941	-813.787	-62,27%	5,39%
Revaluación de la Propiedad Planta y Equipo		824.900	0	824.900	0,00%	9,02%
Depreciación y Agotamiento Propiedad, Planta y Equipo	5	-139.827	-97.720	-42.107	43,09%	-1,53%
Total Propiedad Planta y Equipo		1.178.226	1.209.220	-30.994	-2,56%	12,88%
Propiedad de Inversión						
Propiedades de Inversión		0	0	0	0,00%	0,00%
Total Propiedad de Inversión		0	0	0	0,00%	0,00%
Otros Activos						
Activos por impuestos corrientes	6	985.549	1.996.028	-1.010.479	-50,62%	10,78%
Activos por Impuestos Diferidos		6.537	0	6.537	0,00%	0,07%
Otros Activos	7	28.021	29.181	-1.161	-3,98%	0,31%
Total Otros Activos		1.020.107	2.025.209	-1.005.102	-49,63%	11,15%
Inversiones a Valor Razonable con Cambios en el ORI						
Acciones Voluntarias BMC		149.035	117.102	31.933	27,27%	1,63%
Total Inversiones a Valor Razonable con Cambios en el ORI	8	149.035	117.102	31.933	27,27%	1,63%
Otras Cuentas por Cobrar						
Anticipos a Empleados, Contratistas y Proveedores		4.293	24.768	-20.475	-82,67%	0,05%
anticipo empleados		0	1.379	-1.379	-100,00%	0,00%
Otras Cuentas por Cobrar		0	0	0	0,00%	0,00%
Total Otras Cuentas por Cobrar	9	4.293	26.147	-21.854	-83,58%	0,05%
Cuentas comerciales por cobrar y otras cuentas por cobrar corrientes						
Comisiones		3.350.149	3.317.322	32.827	0,99%	36,63%
Total Comisiones por cobrar		3.350.149	3.317.322	32.827	0,99%	36,63%
Dividendos y Participaciones.		0	0	0	0,00%	0,00%
Otros Deudores		113.404	3.635	109.769	3020,12%	1,24%
Deterioro CxC Comerciales		-27.876	-25.523	-2.353	9,22%	-0,30%
Total Cuentas Corrientes Comerciales	10	3.435.677	3.295.434	140.243	4,26%	37,57%
Inversiones						
Inversiones en Derechos Fiduciarios	11	5.094	45.462	-40.368	-88,80%	0,06%
Inversiones a Costo Amortizado						
		1.755.810	1.424.682	331.128	23,24%	19,20%
Fiduciaria Bogota		23.558	9.333	14.225	152,41%	0,26%
Fiduciaria Bancolombia		7.998	7.015	983	14,01%	0,09%
Fidubogotá 001000879365		43.132	319.412	-276.280	-86,50%	0,47%
ALIANZA FIDUCIARIA 0979		568.120	0	568.120	0,00%	6,21%
CDT BBVA 1447311848		527.569	528.563	-993	-0,19%	5,77%
CDT BOGOTA 250531985		0	0	0	0,00%	0,00%
CDT BOGOTA 250451986		0	156.289	-156.289	-100,00%	0,00%
CDT BOGOTA 250591989		0	404.070	-404.070	-100,00%	0,00%
CDT BOGOTA 250441987		0	0	0	0,00%	0,00%
CDT BANCO BOGOTA 250911989		523.667	0	523.667	0,00%	5,73%
TIDIS-DEPOSITO CENTRALIZADO DE VALORES DECEVAL SA		0	0	0	0,00%	0,00%
ALIANZA 0545		61.766	0	61.766	0,00%	0,68%
Total Inversiones		1.760.904	1.470.144	290.760	19,78%	19,26%
Efectivo y equivalentes al efectivo						
Caja		2.328	2.328	0	0,00%	0,03%
Bancos		1.449.186	1.510.760	-61.574	-4,08%	15,85%
Total Efectivo y equivalentes al efectivo	12	1.451.514	1.513.088	-61.574	-4,07%	15,87%
TOTAL ACTIVOS		9.144.959	9.791.477	-646.518	-6,60%	100,00%

Las revelaciones de la 1 a la 31 forman parte integral de los estados financieros



EDGAR SERNA JARAMILLO
Representante Legal



DIANA MARIA ALVAREZ ARISTIZABAL
Contadora
TP N° 127227-T



MAGDA YOMAR GOMEZ COBOS
Revisor Fiscal
TP N° 70931-T
Delegado por Consultores Contables


COMISIONISTAS AGROPECUARIOS S.A. "COMIAGRO S.A."
NIT: 800.206.442-1
AL 31 DE DICIEMBRE DE 2023 Y 2022
ESTADO INDIVIDUAL DE SITUACION FINANCIERA POR ORDEN DE LIQUIDADIDAD
(expresado en miles de pesos colombianos)

	NOTA	DICIEMBRE 31 DE 2023	DICIEMBRE 31 DE 2022	VARIACION ABSOLUTA (\$)	VARIACION RELATIVA (%)	ANALISIS VERTICAL (%)
PATRIMONIO						
Capital Social		1.032.000	1.032.000	0	0,00%	23,16%
Reserva		968.000	646.000	322.000	49,85%	21,72%
Superavit o Déficit		0	0			0,00%
Revaluación de Activos		901.772	901.772	0	0,00%	20,23%
Instrumentos Financieros medidos a valor razonable con cambios en el ORI		24.676	24.676	0	0,00%	0,55%
Instrumentos Financieros medidos a variación patrimonial con cambios en el ORI		117.996	87.239	30.757	35,26%	2,65%
Ajustes en la aplicación por primera vez		116.619	116.619	0	0,00%	2,62%
Ganancias/Pérdidas Acumuladas de Ejercicios Anteriores		400.001	300.000	100.000	0,00%	8,98%
Ganancia/Pérdida del Ejercicio		895.681	1.284.639	-388.958	-30,28%	20,10%
TOTAL PATRIMONIO	13	4.456.745	4.392.946	63.799	1,45%	100,00%
PASIVO						
Pasivo por impuestos diferidos	14	69.162	86.080	-16.918	-1,68%	1,48%
Dividendos y excedentes		0	0	0	0,00%	0,00%
Obligaciones Financieras	15	4.193	2.464	1.729	70%	0,09%
Retenciones y Aportes Laborales	16	37.486	32.496	4.990	15,36%	0,80%
Obligaciones Laborales	17	188.980	136.184	52.796	38,77%	4,03%
Cuentas comerciales por pagar y otras cuentas por pagar						
Comisiones y Honorarios		1.594.975	1.487.285	107.691	7,24%	34,02%
Costos y Gastos por Pagar		394.548	464.755	-70.207	-15,11%	8,42%
Cuentas Corrientes Comerciales		1.299.026	2.149.666	-850.640	-39,57%	27,71%
Arrendamientos		204	171	33	0,00%	0,00%
Otros Acreedores Varios		90.357	29.620	60.736	205,05%	1,93%
Total Cuentas comerciales por pagar y otras cuentas por pagar	18	3.379.110	4.131.497	-752.387	-18,21%	72,08%
Provisiones Litigios en Proceso Ejecutivo		0	0	0	0,00%	0,00%
Pasivos por impuestos corrientes	19	1.009.283	1.009.810	-527	-0,05%	21,53%
TOTAL PASIVO		4.688.214	5.398.531	-710.317	-13,16%	100,00%
TOTAL DE PASIVO + PATRIMONIO		9.144.959	9.791.477	-646.518	-6,60%	100,00%

Las revelaciones de la 1 a la 31 forman parte integral de los estados financieros


EDGAR SERNA JARAMILLO
Representante Legal


DIANA MARIA ALVAREZ ARISTIZABAL
Contadora
TP N° 127227-T


MAGDA YOMAR GOMEZ COBOS
Revisor Fiscal
TP N° 70931-T
Delegado por Consultores Contables

COMISIONISTAS AGROPECUARIOS S.A. "COMIAGRO S.A."

ESTADO DE RESULTADOS - Método de la Naturaleza

AL 31 DE DICIEMBRE DE 2023 Y 2022 ACUMULADO

(expresado en miles de pesos colombianos)

	NOTA	DICIEMBRE 31 DE 2023	DICIEMBRE 31 DE 2022	VARIACION ABSOLUTA (\$)	VARIACION RELATIVA (%)	ANALISIS VERTICAL (%)
Ganancia (pérdida)						
Ingresos de la Operación						
Ingresos Por Operaciones Ordinarias		12.674.167	11.832.744	841.422	7,11%	97,21%
63 Corretaje de Productos Agropecuarios		11.100.711	10.636.725	463.986	4,36%	85,14%
65 Contrato de Comisión títulos pdtos agropec.		1.573.456	1.196.019	377.436	31,56%	12,07%
Otros ingresos de Operación		0	0	0	0,00%	0,00%
	20	12.674.167	11.832.744	841.422	7,11%	97,21%
Otros Ingresos						
Ingresos Financieros		209.048	49.575	159.473	321,68%	1,60%
Dividendos BMC		54.421	40.815	13.606	33,34%	0,42%
Ingresos Diversos		43.799	74.415	-30.616	-41,14%	0,34%
Recuperaciones Deterioro (Provisión)		17.739	4.270	13.469	315,42%	0,14%
4-1-9 Recuperaciones Riesgo Operativo		39.165	0	39.165	0,00%	0,30%
Recuperaciones por Impuesto Diferido		0	0	0	0,00%	0,00%
	21	364.173	169.075	195.098	115,39%	2,79%
Gastos de la Operación						
Gastos por beneficios a los empleados		2.259.775	2.188.904	70.871	3,24%	17,33%
Otros gastos de la Operación		9.072.658	7.723.444	1.349.214	17,47%	69,58%
	22	11.332.433	9.912.348	1.420.085	14,33%	86,92%
Otros Gastos						
Depreciacion PPE		42.787	23.598	19.188	81,31%	0,33%
amortizacion de activos intangible		40.398	34.565	5.833	16,87%	0,31%
	23	83.185	58.164	25.021	43,02%	0,64%
Ganancia (pérdida) por actividades de operación		1.622.721	2.031.307	-408.586	-20,11%	12,45%
Ganancia (pérdida), antes de impuestos		1.622.721	2.031.307	-408.586	-20,11%	12,45%
Ingreso (gasto) por impuestos	24	727.040	743.607	-16.567	-2,23%	5,58%
06 Retencion en la fuente trasladable a accionistas		0	-3.061	3.061	-100,00%	0,00%
Ganancia (pérdida) procedente de operaciones continuadas		895.681	1.284.639	-388.958	-30,28%	6,87%
Ganancia		895.681	1.284.639	-388.958	-30,28%	6,87%
Ganancia y/o pérdida por Acción		\$ 1.492,80	\$ 2.141,07			

OTRO RESULTADO INTEGRAL (ORI)

	NOTA				
+/- Resultados por variaciones de valor de instrumentos financieros a valor razonable (neto)		24.676	24.676	0	0,00%
+/- Resultados por variaciones de valor de instrumentos financieros a valor patrimonial (neto)		117.996	87.239	30.757	35,26%
+/- Resultados por variaciones de valor de activos no financieros a valor razonable (neto)		901.772	901.772	0	0,00%
Resultados no realizados no reconocidos en el estado de resultados		1.044.444	1.013.687	30.757	3,03%
+/- Beneficio / Pérdida del ejercicio		1.044.444	1.013.687	30.757	3,03%
Resultado Global del Ejercicio	25	1.044.444	1.013.687	30.757	3,03%


Las revelaciones de la 1 a la 31 forman parte integral de los estados financieros



EDGAR SERNA JARAMILLO
Representante Legal



DIANA MARIA ALVAREZ ARISTIZABAL
Contadora
TP N° 127227-T



MAGDA YOMAR GOMEZ COBOS
Revisor Fiscal
TP N° 70931-T
Delegado por Consultores Contables
Integrales S.A.S


COMISIONISTAS AGROPECUARIOS S.A.
ESTADO DE FLUJO DE EFECTIVO INDIRECTO
POR LOS AÑOS TERMINADOS EN DICIEMBRE 31 DE 2023 - 2022
(expresado en miles de pesos colombianos)

	NOTA	2.023	2.022
Flujos de efectivo procedentes de (utilizados en) actividades de operación			
Ganancia (pérdida)		895.681	1.284.639
Ajustes para conciliar la ganancia (pérdida)			
Gasto por impuestos a las ganancias		0	0
Disminución ó incremento de cuentas por cobrar de origen comercial		-32.827	-948.351
Disminución ó incremento de otras cuentas por cobrar derivadas de actividades de operación		916.027	-604.209
Incrementos ó disminuciones en cuentas por pagar de origen comercial		-752.387	1.542.252
Ajustes por el incremento (disminución) en depósitos y exigibilidades		410.817	340.272
Incrementos ó disminuciones en otras cuentas por pagar derivadas de las actividades de operación		1.729	-438.677
Gastos de depreciación y amortización		83.185	58.164
Ajustes por deterioro de valor (reversiones de pérdidas por deterioro de valor) reconocidas en el resultado del periodo		56.904	78.685
Ajustes por provisiones		24.139	21.910
Otros ajustes por partidas distintas al efectivo		0	41.466
Otros ajustes para los que los efectos sobre el efectivo son flujos de efectivo de inversión o financiación		0	0
Otros ajustes para conciliar la ganancia (pérdida)		0	0
Total ajustes para conciliar la ganancia (pérdida)		707.587	91.514
Flujos de efectivo netos procedentes (utilizados en) operaciones		1.603.268	1.376.153
Flujos de efectivo netos procedentes (utilizados en) actividades de operación			
Dividendos pagados		819.169	611.035
Dividendos recibidos		54.421	40.815
Intereses pagados		0	0
Impuestos a las ganancias reembolsados (pagados)		0	0
Flujos de efectivo netos procedentes de (utilizados en) actividades de operación		838.520	805.933
Compras de propiedades, planta y equipo		17.627	16.972
Compras de activos intangibles		39.153	28.207
Otras entradas (salidas) de efectivo		-843.314	-1.046.226
Flujos de efectivo netos procedentes de (utilizados en) actividades de inversión		-900.094	-1.091.405
Flujos de efectivo procedentes de (utilizados en) actividades de financiación [sinopsis]			
Otras entradas (salidas) de efectivo		0	0
Incremento (disminución) neto de efectivo y equivalentes al efectivo, antes del efecto de los cambios en la tasa de cambio		-61.574	-285.472
Incremento (disminución) neto de efectivo y equivalentes al efectivo		-61.574	-285.472
Efectivo y equivalentes al efectivo al principio del periodo		1.513.088	1.798.560
Efectivo y equivalentes al efectivo al final del periodo	27	1.451.514	1.513.088

Las revelaciones de la 1 a la 30 forman parte integral de los estados financieros


EDGAR SERNA JARAMILLO
Representante Legal


DIANA MARIA ALVAREZ A.
Contador
TP N° 127227-T


MAGDA YOMAR GOMEZ COBOS
Revisor Fiscal
TP N° 70931-T

COMISIONISTAS AGROPECUARIOS S.A. "COMIAGRO S.A"

NIT 800.206.442-1

ESTADO DE CAMBIOS EN EL PATRIMONIO NETO

A DICIEMBRE 31 DE 2023 Y 2022

(expresado en pesos colombianos)

	NOTA	Capital Asignado	Reservas	Superavit o Déficit	Ganancias Acumuladas	Utilidad del Ejercicio	Total Patrimonio
Patrimonio al Inicio del Periodo 01 de enero de 2023	28	1.032.000	646.000	1.130.306	300.000	1.284.639	4.392.945
Cambios en el Patrimonio							
Traslado de Utilidades		0	322.000			0	322.000
Resultado Integral							
Ganancia (Pérdida)		0	0	0	100.000	(1.284.639)	(1.184.639)
Otro Resultado Integral		0	0	30.757	0	895.681	926.438
Total Incremento (disminución) en el patrimonio		0	0	30.757	100.000	(388.958)	(258.201)
Patrimonio al Final del Periodo al 31 de diciembre de 2023		1.032.000	968.000	1.161.063	400.000	895.681	4.456.745
Patrimonio al Inicio del Periodo 01 de enero de 2022		1.032.000	646.000	710.978	100.000	868.410	3.357.388
Cambios en el Patrimonio							
Capitalizacion de Utilidades							
Resultado Integral							
Ganancia (Pérdida)		0	0	0	200.000	(868.410)	(668.410)
Otro Resultado Integral		0	0	419.328	0	1.284.639	1.703.967
Total Incremento (disminución) en el patrimonio		0	0	419.328	200.000	416.229	1.035.557
Patrimonio al Final del Periodo al 31 de diciembre de 2022		1.032.000	646.000	1.130.306	300.000	1.284.639	4.392.946


Las revelaciones de la 1 a la 31 forman parte integral de los estados financieros



EDGAR SERNA JARAMILLO
Representante Legal



DIANA MARIA ALVAREZ ARISTIZABAL
Contador
TP N° 127227-T





MAGDA YOMAR GOMEZ COBOS
Revisor Fiscal
TP N° 70931-T
(Ver Dictamen adjunto)


COMISIONISTAS AGROPECUARIOS S.A. "COMIAGRO S.A."
NIT: 800.206.442-1
cuentas de orden fiduciarias operaciones de bolsa
contratos de comision comisionistas miembros de bolsas agropecuarias
ESTADOS INDIVIDUALES DE SITUACION FINANCIERA AL 31 DE DICIEMBRE
DE 2023 Y 2022

(expresado en miles de pesos colombianos)

	DIC 31 2023	DIC 31 2022		DIC 31 2023	DIC 31 2022
ACTIVO			PASIVO		
CORRIENTE			CORRIENTE		
Caja	0	0	Ctas por P. Clientes	76.064.589	39.735.168
Bancos	926.871	10.281	Ctas por P. Liquidacion y Compensacion	128.753.881	106.705.896
Total Disponible	<u>926.871</u>	<u>10.281</u>	Ctas por P. Otros Usuarios	1.079.116	747.208
Deudores - Clientes	128.538.975	106.564.057	Acreedores Varios	99	3
Deudores - Liquidacion y Compensacion	75.202.378	39.728.523	Total Cuentas por Pagar	<u>205.897.686</u>	<u>147.188.275</u>
Deudores - Diversas	1.229.461	885.415	TOTAL PASIVO CORRIENTE	<u>205.897.686</u>	<u>147.188.275</u>
Total Deudores	<u>204.970.814</u>	<u>147.177.994</u>	TOTAL PASIVO	<u>205.897.686</u>	<u>147.188.275</u>
TOTAL ACTIVO CORRIENTE	<u>205.897.686</u>	<u>147.188.275</u>			
TOTAL ACTIVO	<u>205.897.686</u>	<u>147.188.275</u>			
Operaciones pendientes de cumplimiento	128.753.881	106.705.896	Operaciones pendientes de cumplimiento	128.753.881	106.705.896
Total Cuentas Deudoras	128.753.881	106.705.896	Total Cuentas Acreedoras	128.753.881	106.705.896


EDGAR SERNA JARAMILLO
 Representante Legal


DIANA MARIA ALVAREZ ARISTIZABAL
 Contador
 TP N° 127227-T


MAGDA YOMAR GOMEZ COBOS
 Revisor Fiscal
 TP N° 70931-T

Delegado por Consultores Contables Integrales S.A.S